



CASAS CATFRIENDLY

como adaptar seu lar



OBJETIVO

Criar um ambiente doméstico que **respeite o comportamento** natural dos gatos, promovendo bem-estar físico, mental e emocional.

★★★★★ pilares para uma casa catfriendly

1

segurança é a base

Os gatos que têm acesso irrestrito à rua estão **expostos a riscos**, como por exemplo: acidentes, doenças, brigas e intoxicações.

Proteger seu gato é o primeiro passo para proporcionar qualidade de vida.

- * Telar janelas, sacadas e varandas é essencial para prevenir quedas e fugas.
- * Em áreas externas, crie espaços protegidos e delimitados para que o gato possa explorar com segurança.
- * Remova todas as rotas de fuga para a rua, como frestas em muros, telhados ou portões mal fechados.
- * Bloqueie o acesso a plantas tóxicas, tenha atenção com fios e mantenha produtos de limpeza fora do alcance.

Gatos protegidos são menos estressados e mais saudáveis.



importante

Não se esqueça da coleira de identificação e microchip!



2

distribuição de recursos

Gatos são animais territorialistas e precisam de múltiplos recursos distribuídos pela casa para se sentirem seguros e confortáveis.

A escassez causa conflitos e gera estresse.

A REGRA:

para cada gato

1 recurso + 1 extra

Então, para um gato, ofereça pelo menos:

**duas caixas de areia,
dois comedouros,
dois bebedouros...**


E assim por diante!

* **Distribua os recursos pela casa**, evitando agrupá-los em um único local ou cômodo. Isso minimiza disputas e permite que cada gato escolha onde se sentir mais confortável.

* **Nada de “quarto do gato”:** gatos precisam circular e ter acesso a diferentes ambientes para explorar, descansar e se alimentar.



★★★★★ pilares para uma casa catfriendly



CAIXA SANITÁRIA:

Devem estar em local tranquilo, longe da comida e **fácil acesso**.

Prefira substratos naturais, que: **não façam poeira, sejam claros, finos e sem perfume.**

O **tamanho** é muito importante! A caixa deve ser ampla e possibilitar a movimentação do gato.

Limpeza rigorosa é fundamental: remova resíduos pelo menos duas vezes ao dia e lave a caixa semanalmente com água e sabão neutro.

extra

Invista em caixas com uma entrada mais baixa para gatos idosos ou com dor articular.






pilares para uma casa catfriendly

BEBEDOUROS E ÁGUA:

Forneça água fresca em abundância, preferencialmente em **bebedouros com filtro** e circulação, que estimulam o consumo.

Posicione os bebedouros **longe da comida e das caixas de areia** para respeitar a **preferência natural** do gato.

Manter recursos limpos, distribuídos e em quantidade adequada é essencial para reduzir o estresse, prevenir doenças do trato urinário e melhorar o convívio em lares multicat.



3

gatificação

Gatos têm necessidade de escalar, observar, se esconder, coçar e explorar.

Por isso, o enriquecimento ambiental é fundamental.



Ofereça estruturas verticais como **prateleiras, nichos e arranhadores** para que o gato suba e observe seu território de cima.

Disponibilize **caixas, túneis e tocas** para que o gato tenha locais seguros para se refugiar.

Varie brinquedos para manter o interesse e **estimular comportamentos naturais** como a caça.

Proporcione **vistas para áreas externas** protegidas, como janelas com telas, para que o gato possa observar o ambiente.

★★★★★ pilares para uma casa catfriendly



Ambientes enriquecidos promovem saúde mental, reduzem comportamentos destrutivos e fortalecem o vínculo com o tutor.



4

alimentação adequada

Os gatos são uma espécie **que não** compartilham o momento de comer, devido sua ascestralidade.

* **Evite alimentar os gatos lado a lado**, especialmente se forem múltiplos gatos na casa. Isso pode gerar competição silenciosa e estresse.

* O ideal é oferecer potes separados, em **locais distintos** da casa, permitindo que cada gato se alimente **com tranquilidade**, sem vigilância ou bloqueio.



Essa pequena mudança já melhora bastante o bem-estar do seu felino no dia a dia!

MAIS DICAS:

A escolha do pote também importa: prefira **recipientes largos e rasos**, que não encostem nos bigodes.

Evite potes de plástico, que acumulam bactérias e podem causar dermatites. Os melhores materiais **são cerâmica, vidro ou inox**.

Utilize **comedouros interativos** para estimular o comportamento de caça.



pilares para uma casa catfriendly

Controle a **quantidade de alimento diária** para prevenir obesidade e siga a dieta de acordo com a prescrição do médico veterinário.

Use **petiscos e alimentos úmidos** para enriquecer a dieta, sempre com orientação profissional.

extra

O uso de sachês e patês é uma forma alternativa de incentivar o consumo hídrico.



5


rotina e previsibilidade

Gatos se beneficiam de **rotinas estáveis e previsíveis**.

- * Estabeleça **horários regulares** para alimentação, brincadeiras e descanso.
- * Evite **mudanças bruscas** no ambiente e nos recursos disponíveis.
- * Deixe a **caixa de transporte sempre acessível**, como parte do território do gato. Assim, ele passa a associá-la a um local seguro e conhecido, e não apenas a momentos de estresse, como consultas veterinárias.



A **previsibilidade** traz **segurança e qualidade de vida**.



pilares para uma casa catfriendly

dicas extras

SIM, DORMIR É IMPORTANTE!

Gatos dormem em média **12 a 16 horas por dia** e isso é natural: o descanso ajuda na regulação metabólica e no equilíbrio emocional. **Gatos que não dormem bem tem seu bem-estar comprometido**.

Mas isso não significa que devam passar o dia todo sem estímulo. **Atividade física e enriquecimento** são fundamentais, especialmente para gatos indoor.

BRINCAR TODOS OS DIAS É ESSENCIAL!

Dedique ao menos **10 a 15 minutos diários** para brincadeiras com varinhas, túneis ou brinquedos que imitem presas.

Esses momentos reforçam o vínculo, estimulam o comportamento natural de caça, reduzem o estresse e mantêm o gato mais ativo, **promovendo bem-estar**.





**+ conforto,
bem-estar, saúde
e qualidade de vida**



Este material foi desenvolvido pela Agência Pet, com base nas diretrizes da International Cat Care e Feline Veterinary Medical Association.

Para mais informações, acesse:
www.icatcare.org | www.catfriendly.com

Proibida a reprodução de parte ou totalidade deste conteúdo sem a autorização da Agência Pet.

Documento de livre distribuição gratuita desde que não editado ou reformatado. Proibida a venda por terceiros.



www.agencia.pet